

.....

.....

.....

.....

.....

.....

.....

.....

.....

.....

.....

.....

.....

.....

.....

.....

.....

.....

.....

.....

.....

.....

.....

.....

.....

.....

.....

.....

.....

.....

.....

.....

.....

.....

.....

.....

.....

.....

.....

.....

.....

.....

.....

.....

.....

.....

.....

.....

.....

.....

.....

.....

.....

.....

.....

.....

.....

.....

.....

.....

.....

.....

.....

.....

.....

.....

.....

.....

.....

.....

.....

.....

2018

1. 1-1

--	--	--

3.

1-3

5.

1-5

○

6.

1-6



--	--	--

7.

1-7



8.

1-8



9.

1-9

○

10.

1-10

	2

○

11. 1-11

4.9 1 2017 2016 (:)

	2017	2016	
	2,716,772.00	2,130,039.00	586,733.00
	1,336,510.96	1,167,682.81	168,828.15
	1,380,261.04	962,356.19	417,904.85
	50.81%	45.18%	5.62%
	163,006.32	119,282.18	43,724.14
	630,583.01	470,779.21	159,803.80
	368,670.69	187,677.55	180,993.14

12.

1-12

--	--	--

13.

1-13

14.

1-14

15.

1-15

16.

1-16

34

80

7

14

“

”

10%

6

9

“

”

1600

2000

600

1200

4600

“

”

“

”

“

”

“

”

“

5 4

”

1

5

5 “ ”

“ 5

”

“

”

ROSSI GNOL

BI RKO

AXE

VOLA

BRI KO

" "

4000

VOLK

2100 /

Atomic() 2400 /

ROSSI GNOL

160 /

40

30

1

PPT

1

2

3

4

5

6

7

8

2

15

15

1

1

2

3

4

5

6

7

8

9

1

3

2

2

30

4

5

1

2

3

4

5

2

	40	
	1	15
	3	1

3

90

60

30

4

--

—

”

”

”

” ”

” ”

”

”

”

10%

2020 10 9

1 2

 5

 30

 40

 40

1

2

3 1

4 2 30

5

2 1

 25

1 3

PPT

1

2

3

4

5

6

7

8

2

15

15

1

1

2

3

4

5

6

7

8

9

3

2

1

2

30

4

5

1

2

3

4

5

2

	40	
	1	15
	3	1

3

90

60

30

4

ROSSI GNCL

BI RKO
BRI KO

AXE

VOLA

25

910

10

600

60

60

16

13

2000

1 2

 5

 30

 40

 40

1

2

3 1

4 2 30

5

2 1

1 3 25

PPT

1

2

3

4

5

6

7

8

2

15

15

1

1

2

3

4

5

6

7

8

9

3

2

2

30

1

4

5

1

2

3

4

5

2

	40	
	1	15
	3	1

3

90

60

30

4

1

2009

600

2006

1986

500

" " " "

700

150

8000

1.6

4000

1 2

 5

 30

 40

 40

1

2

3 1

4 2 30

5

2 1

1 3 25

1

PPT

1

2

3

4

5

6

7

8

2

15

15

1

1

2

3

4

5

6

7

8

9

3

2

1

2 30

4

5

1

2

3

4

5

2

	40	
	1 15	
	3 1	

3

90

60

30

4

1993

2001 11 3

2001 11

70

1998

"

"

"

"

"

"

2001

"

"

157

16.5

2 5

"

"

"

"

3.2

V

60

40

30

40

5

1

2

1

2

3

1

4

2

30

5

2

1

25

1

3

1

PPT

1

2

3

4

5

6

7

8

2

15

15

1

1

2

3

4

5

6

7

8

9

1

3

2

2

30

4

5

1

2

3

4

5

2

	40	

	1 15	
	3 1	

1

()

()

80

95

5

500

60

40

30

40

5

1

2

1

2

3

1

4

2

30

5

2

1

25

1

3

1

PPT

1

2

3

4

5

6

7

8

2

15

15

1

1

2

3

4

5

6

7

1

8

9

3

2

2

30

4

5

1

2

3

4

5

2

	40	
	1 15	

	3	1	
--	---	---	--

1

1

50%

280 /

250 /

60

40

30

40

5

1

2

1

2

3

1

4

2

30

5

2

1

25

1

3

1

PPT

1

2

3

4

5

6

7

8

2

15

15

1

1

2

3

4

5

6

7

8

9

1

3

2

2

30

4

5

1

2

3

4

5

2

--	--	--

	40	
	1 15	
	3 1	

3

90

60

30

4

1

A

" " 1650 2004 2 "

 " 2006

 9 " " " " 2008 6

 2009 15.48

 12 57 7 3 3 1

 12 3

3

2

1

20

1

AAAA

6

250

5000

600

300

10

3000

40000

400

50

25

1

3

1

PPT

1

2

3

4

5

6

7

8

2

15

15

1

1

2

3

4

5

6

7 1
8
9
3 2
2 30

4 5

1
2
3
4
5
2

	40	
	1 15	
	3 1	

3

90

60

30

4

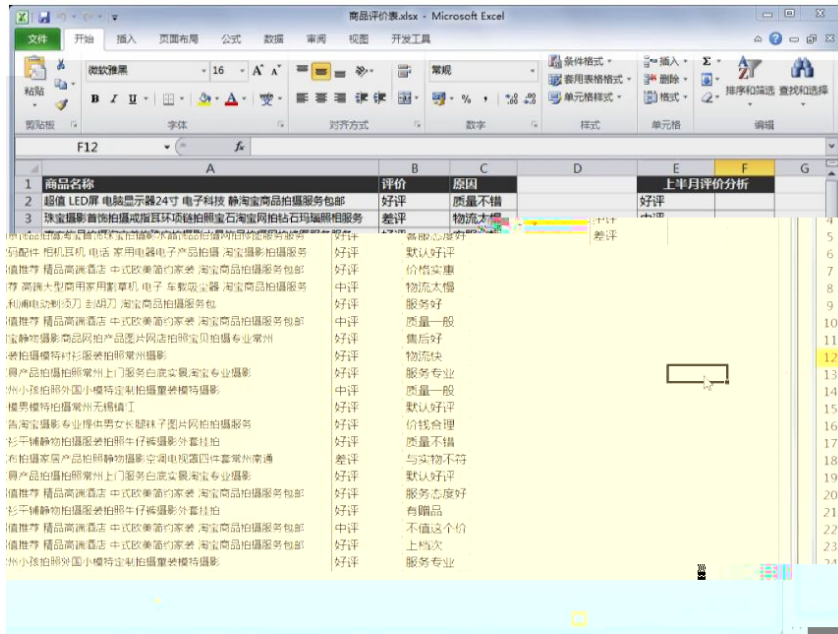
--	--	--

店铺浏览量分析.xlsx - Microsoft Excel

日期	浏览量	访问量	PC端浏览量	移动端浏览量	日平均浏览量
2018/3/1	1200	600	750	450	956
2018/3/2	645	350	340	305	956
2018/3/3	898	420	480	418	956
2018/3/4	1100	500	600	500	956
2018/3/5	950	430	450	500	956
2018/3/6	750	360	300	450	956
2018/3/7	860	440	400	460	956
2018/3/8	1600	1000	600	1000	956
2018/3/9	900	350	350	550	956
2018/3/10	1050	500	600	450	956
2018/3/11	750	280	450	300	956
2018/3/12	600	160	380	220	956
2018/3/13	860	300	420	440	956
2018/3/14	950	420	580	370	956
2018/3/15	1500	650	620	880	956
2018/3/16	1200	550	600	600	956
2018/3/17	800	330	450	350	956
2018/3/18	950	380	380	570	956
2018/3/19	750	400	420	330	956
2018/3/20	800	360	420	380	956

成交转化率分析.xlsx - Microsoft Excel

流量项目	访客数	成交数	成交转化率
淘内免费流量	1300	120	
淘外流量	600	43	
淘内收费流量	760	100	
搜索引擎	320	30	
直接访问	98	5	
其他访问	320		



		10		
20		10	4	0
			2	
			4	
		10		

80		15		
				6 9
		15		
		15		
		5		
		5		
		15	2	
			3	
			5	
		100		

Microsoft Excel 本月度销售分析.xlsx

文件 开始 插入 页面布局 公式 数据 审阅 视图 开发工具

宋体 11 A A 会计专用 条件格式 插入 套用表格格式 单元格式 排序和筛选 查找和选择

宽字符 字体 对齐方式 数字 样式 单元格 编辑

F8 84000

1	A	B	C	D	E	F	G	H	I	J	K
	销售地区	销售员	商品名称	数量	单价(¥)	销售金额(¥)					
2	广州	白雪	数码相机	100	2,000.00	200,000.00					
3	广州	白雪	数码相机	68	3,500.00	238,000.00					
4	广州	白雪	数码相机	80	3,000.00	240,000.00					
5	广州	白雪	数码相机	8	4,500.00	36,000.00					
6	广州	白雪	冰箱	98	900.00	88,200.00					
7	广州	白雪	冰箱	12	780.00	9,360.00					
8	广州	白雪	冰箱	56	1,500.00	84,000.00					
9	广州	白雪	冰箱	30	1,080.00	32,400.00					
10	深圳	杨光明	数码相机	56	5,000.00	280,000.00					
11	深圳	杨光明	数码相机	90	4,500.00	405,000.00					
12	深圳	杨光明	数码相机	95	9,800.00	931,000.00					
13	深圳	杨光明	数码相机	80	7,800.00	624,000.00					
14	深圳	李青山	电话	56	900.00	50,400.00					
15	深圳	李青山	电话	15	1,420.00	21,300.00					
16	深圳	杨光明	电话	80	1,500.00	120,000.00					
17	深圳	杨光明	电话	60	1,299.00	77,940.00					
18	深圳	杨光明	电话	75	1,599.00	119,925.00					
19	深圳	杨光明	电话	15	1,299.00	19,485.00					
20	深圳	李青山	电话	40	3,000.00	120,000.00					
21	深圳	李青山	电话	15	2,850.00	42,750.00					
22	深圳	李青山	电话	20	3,000.00	60,000.00					
23	深圳	李青山	电话	79	2,500.00	197,500.00					

Sheet1 Sheet2 Sheet3

100%

20		10		0
		10	4 2 4	
		10	;	

80		15		
		15		
		15		
		5		
		5		
		15	2 3 5	
		100		

客户性别分析.xlsx - Microsoft Excel

文件 开始 插入 页面布局 公式 数据 审阅 视图 开发工具

812

近两月访客数据统计

月份	女	男
1月份	360	140
2月份	500	220
总计	860	360

近两月成交顾客数据统计

月份	商品成交总数	女	男
1月份	320	160	
总计			

访客和成交顾客数据 Slide 12 Slide 13 85%

顾客年龄统计.xlsx - Microsoft Excel

文件 开始 插入 页面布局 公式 数据 审阅 视图 开发工具

顾客年龄统计

年龄	人数
18-24	120
25-30	180
31-36	150
37-42	100
43-48	80
49-54	60
55-60	40
61-66	20
67-72	10
73-78	5
79-84	2
85-90	1
总计	778

城市成交量统计

城市	成交量
北京	3380
上海	4590
重庆	2810
广州	2500
深圳	3650
成都	3000
济南	2800
天津	3100
西安	2260
武汉	3980

消费等级

消费水平等级	消费指数
低	8%
较低	10%
中	48%
较高	26%
高	8%

--	--	--

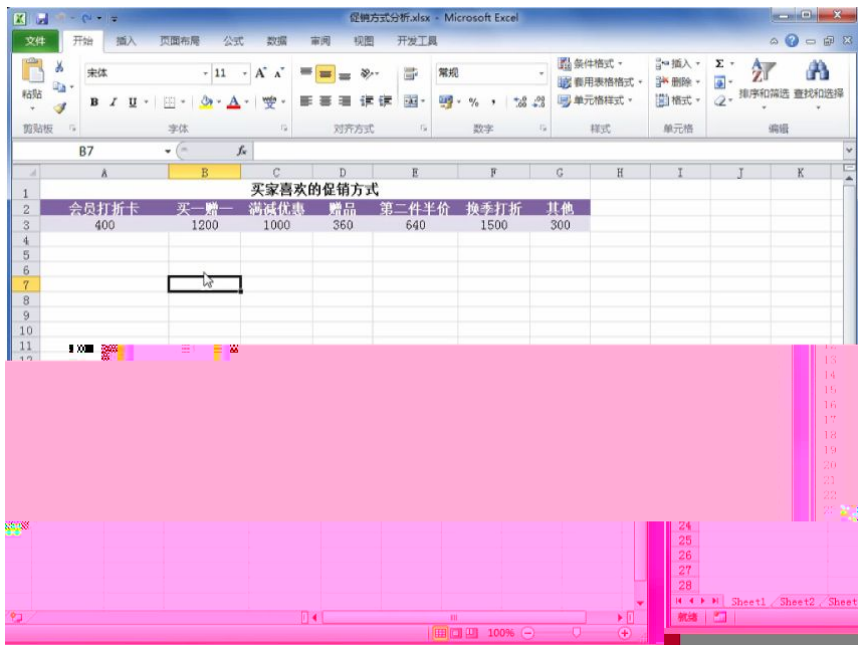
20		10		0
		10	4 2 4	
80		10	;	
		15	6 9	
		15		
		15		
		5		
		5		
		15	2 3 5	
		100		

新老顾客数量统计.xlsx - Microsoft Excel

店内客户统计			D	E	F	G	H	I	J
日期	老客户	新客户							
2018/4/1	0	50							
2018/4/2	1	48							
2018/4/3	0	65							
2018/4/4	1	65							
2018/4/5	2	45							
2018/4/6	1	56							
2018/4/7	0	49							

店铺销售记录.xlsx - Microsoft Excel

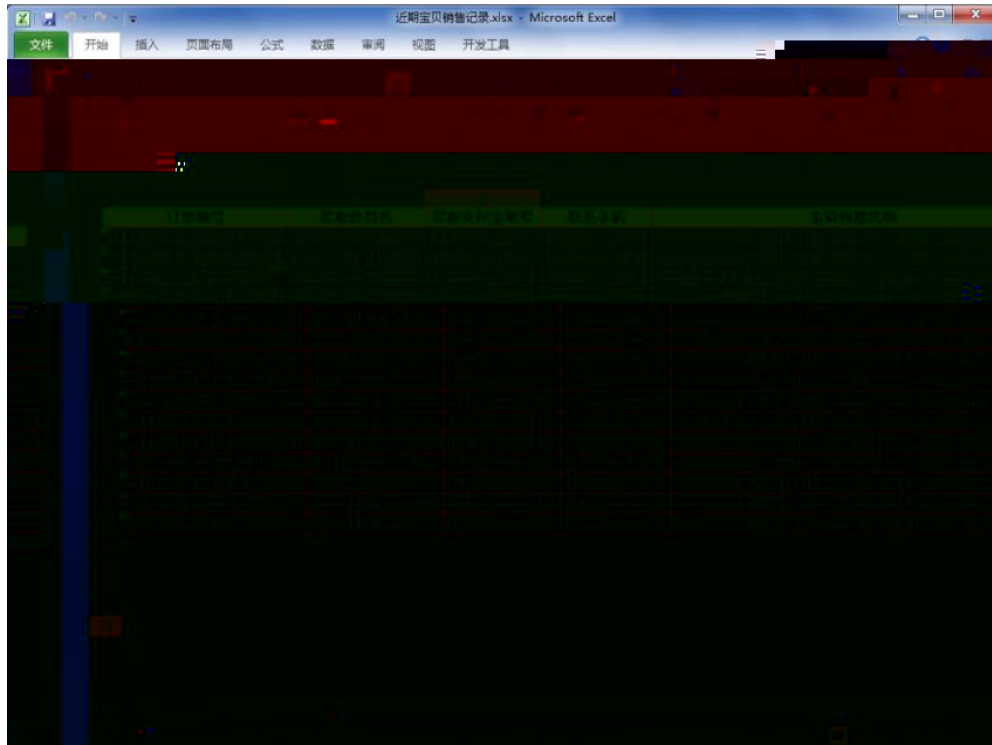
订单编号	买家会员名	买家支付宝账号	联系手机	宝贝标题名称
889056655458875056	追风少年	189****4551	189****4551	超值 LED屏 电脑显示器24寸 电子科技 韩淘宝商品拍摄服务包邮
15422459555755598	爱吃鱼的鱼	171****4525	171****4525	珠宝摄影首饰拍摄戒指耳环项链钻石宝石淘宝网店钻石玛瑙摄影服装
584533545897512379	太阳花	180****4578	180****4578	淘宝饰品拍摄淘宝首饰珠宝拍摄水晶饰品拍摄网店拍摄服务服务
115433655875421267	love_wei	151****9856	151****9856	数码配件 相机耳机 电话 家用电器电子产品拍摄 淘宝摄影拍摄服务
124569841155223502	爱淘	187****4574	187****4574	超值推荐 精品高端酒店 中式欧美简约家装 淘宝商品拍摄服务包邮
155874541354553124	网名不重要	168****4545	168****4545	推荐 高端大型商用家用投影机 电子 车载吸尘器 淘宝商品拍摄服务
165987544451579742	朕是皇上	185****5661	185****5661	飞利浦电动剃须刀 剃须刀 淘宝商品拍摄服务包
844235785135458654	乐天派	145****4584	145****4584	超值推荐 精品高端酒店 在“天猫”抢购 淘宝商品拍摄服务服务
485752324546654224	来自太阳的我	134****7568	134****7568	淘宝摄影服饰网店产品图片网店拍摄宝贝拍摄专业常州
152544355487553356	太阳花	152****7845	152****7845	男装拍摄模特衫服装拍摄常州摄影
541235458835512126	追风少年	183****7545	183****7545	家具产品拍摄常州上门服务白底实景淘宝专业摄影
122545354225487635	你若安好，便是晴天	187****5475	187****5475	常州小孩拍摄外国小模特定制拍摄童装模特摄影
547886544254785854	明天会更好	177****7545	177****7545	外模男模特拍摄常州无锡镇江
123659455786554532	我是一只蚂蚁	186****4588	186****4588	广告淘宝摄影专业提供男女长腿妹子模特 网店拍摄服务



		10		
20		10	4	0
		10	2	
		10	4	
		10	;	

80		15		
		15		
		15		
		5		
		5		
		15	2 3 5	
		100		

80		15		
				6 9
		15		
		15		
		5		
		5		
		15	2	
			3	
			5	
		100		



商品分配方案分析.xlsx - Microsoft Excel

	A	B	C	D	E	F	G	H	I	J
1	商品分配分析									
2	商品名称	商品成本	平均售出时间(天)	商品毛利	商品分配数量	毛利合计				
3	女士服装	120.00	25							
4										
5										
6										
7										
8										
9										
10										
11										
12										
13										
14										
15										
16										
17										
18										
19										
20										
21										
22										
23										
24										
25										
26										
27										
28										
29										
30										
31										
32										
33										
34										
35										
36										
37										
38										
39										
40										
41										
42										
43										
44										
45										
46										
47										
48										
49										
50										

10
4
20 10 2 4 0
10 ;

80

退货、退款原因分析.xlsx - Microsoft Excel

	D	E	F	G	H
	宝贝标题名称	退货/退款原因	全部/部分退款	退款金额	
1					
2	女装 百搭条纹翻领衬衫女 2018夏装新款chic直筒中袖衬衣女	质量问题	部分退款	¥20.00	
3	2018夏季新款时尚休闲运动服装套装女夏天短袖女休闲两件套潮夏装	描述与商品不符	全部退款	¥139.00	
4	2018春秋新款时尚休闲运动服装春秋装时髦卫衣女装两件套韩版潮	发错商品	全部退款	¥128.00	
5	2018夏季新款时尚短袖夏装休闲运动套装两件套夏天衣服韩版潮女装	质量问题	部分退款	¥30.00	
6	运动套装女夏季新款2018韩版短袖七分裤休闲两件套夏天时尚夏装潮	描述与商品不符	全部退款	¥69.00	
7	运动套装女2018夏季新款休闲装两件套时尚夏天短袖显瘦运动衣服潮	质量问题	部分退款	¥10.00	
8	运动服装女2018夏季新款韩版夏天短袖时尚休闲两件套夏装七分裤	发错商品	全部退款	¥89.00	
9	2018夏季新款韩版时尚运动服装套装女夏天休闲两件套短袖宽松薄款	发错商品	全部退款	¥199.00	
10	夏装新款时尚休闲运动两件套装2018女潮夏天短袖宽松显瘦两件套	质量问题	部分退款	¥50.00	
11	花色运动服装女夏季新款休闲两件套时尚短袖夏装七分裤2018新款	商品漏发	部分退款	¥30.00	
12	18层蚕丝薄中长款春夏季新款针织开衫女外搭冰丝防晒衣外套空调衫	质量问题	部分退款	¥20.00	
13	薄款蚕丝春夏季新款针织衫圆领镂空纯色上衣宽松冰丝中袖 好恤女	补差价	部分退款	¥15.00	
14	春秋韩版新品中长款羊毛衫外搭针织衫开衫宽松长袖毛衣披肩外套女	补差价	部分退款	¥10.00	
15					
16					
17					
18					
19					
20					
21					
22					
23					
24					

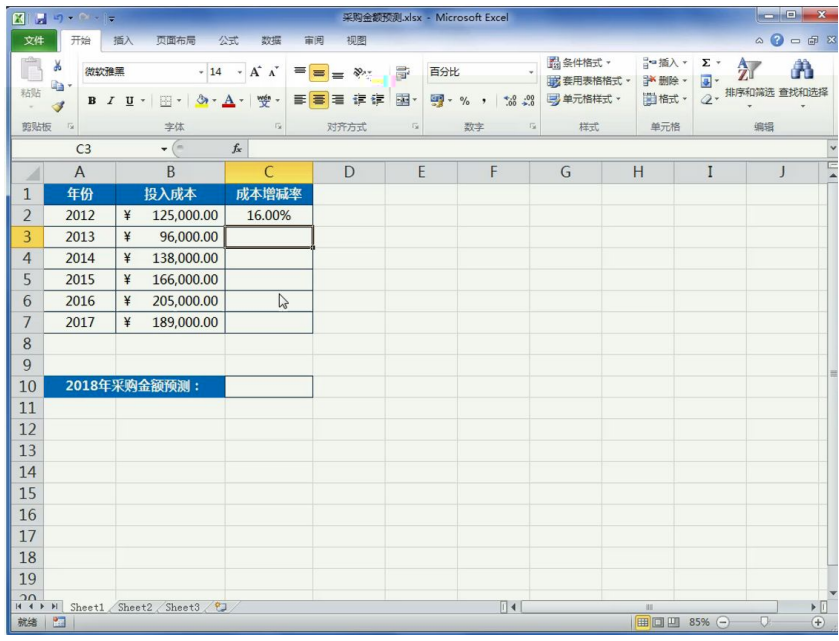
20		10	4 2 4	0
80		10	;	
		15	6 9	
		15		
		15		
		5		
		5		
		15	2 3 5	
		100		

商品成本趋势图.xlsx - Microsoft Excel

商品名称	日期	成本价格
女士风衣	2018年4月1日	¥150
女士风衣	2018年4月2日	¥169
女士风衣	2018年4月3日	¥120
女士风衣	2018年4月4日	¥180
女士风衣	2018年4月5日	¥156
女士风衣	2018年4月6日	¥143
女士风衣	2018年4月7日	¥120
女士风衣	2018年4月8日	¥143
女士风衣	2018年4月9日	¥150
女士风衣	2018年4月10日	¥143
女士风衣	2018年4月11日	¥143
女士风衣	2018年4月12日	¥150
女士风衣	2018年4月13日	¥165
女士风衣	2018年4月14日	¥140
女士风衣	2018年4月15日	¥185
女士风衣	2018年4月16日	¥163
女士风衣	2018年4月17日	¥140
女士风衣	2018年4月18日	¥159
女士风衣	2018年4月19日	¥140
女士风衣	2018年4月20日	¥150
女士风衣	2018年4月21日	¥143
女士风衣	2018年4月22日	¥178
女士风衣	2018年4月23日	¥150
女士风衣	2018年4月24日	¥148

货物采购明细.xlsx - Microsoft Excel

日期	货物编号	货物名称	供货单位名称	数量	数量	单价	进货成本
2018/4/30	DIEFJ-89	休闲鞋	恩××鞋业厂	16		¥189	¥3,024
2018/4/30	FERD-12	板鞋	金××鞋服有限公司	22		¥99	¥2,178
				16		¥109	¥1,744



供货商品报价.xlsx - Microsoft Excel

商品名称	供货商	商品报价
女士风衣	达康鞋服厂	182
女士衬衫	达康鞋服厂	135
女士外套	达康鞋服厂	178
板鞋	达康鞋服厂	120
运动鞋	达康鞋服厂	178
休闲鞋	达康鞋服厂	193
女士风衣	恩科鞋服有限公司	170
女士衬衫	恩科鞋服有限公司	100
女士外套	恩科鞋服有限公司	180
板鞋	恩科鞋服有限公司	149
运动鞋	恩科鞋服有限公司	189
休闲鞋	恩科鞋服有限公司	169
女士风衣	阳光鞋服有限公司	192
女士衬衫	阳光鞋服有限公司	100

20		10	4
		10	
			4
		10	;

80		15		
		15		
		15		
		5		
		5		
		15	2 3 5	
		100		

商品库存数量.xlsx - Microsoft Excel

1	2	3	4	5	6	7	8	9	10	11	12	13	14	15	16	17	18	19
1	2	3	4	5	6	7	8	9	10	11	12	13	14	15	16	17	18	19
1	2	3	4	5	6	7	8	9	10	11	12	13	14	15	16	17	18	19
	1月	182	263	85	678													
	2月	206	325	73	825													
	3月	168	287	69	530													
	4月	224	309	105	620													
	5月	212	278	95	789													

商品库存分析.xlsx - Microsoft Excel

商品名称	品牌	入库时间	期初数量	入库数量	出库数量	结存数量	库存标准量
洁面乳	Za	2018/5/1	20	50	45	25	23
洁面乳	自然堂	2018/5/1	18	45	30	33	20
洁面乳	欧莱雅	2018/5/1	20	50	42	28	20
洁面乳	韩束	2018/5/1	16	30	40	6	10
洁面乳	兰蔻	2018/5/1	25	35	25	35	16
洁面乳	雅诗兰黛	2018/5/1	19	30	35	14	20
爽肤水	Za	2018/5/1	20	50	55	15	15
爽肤水	自然堂	2018/5/1	15	40	30	25	20
爽肤水	欧莱雅	2018/5/1	28	30	25	33	20
爽肤水	韩束	2018/5/1	16	20	22	14	13
爽肤水	兰蔻	2018/5/1	22	18	20	20	18
爽肤水	雅诗兰黛	2018/5/1	20	25	35	10	12
保湿霜	Za	2018/5/1	18	35	40	13	15
保湿霜	自然堂	2018/5/1	24	50	42	32	20
保湿霜	欧莱雅	2018/5/1	20	40	40	20	15
保湿霜	韩束	2018/5/1	22	35	30	27	20
保湿霜	兰蔻	2018/5/1	26	20	30	16	15
保湿霜	雅诗兰黛	2018/5/1	24	30	35	19	18

单一商品库存状态分析.xlsx - Microsoft Excel

商品名称	品牌	商品名称	期初数量	入库数量	出库数量	结存数量	库存标准量
洁面乳	Za		20	50	45	25	20
洁面乳	自然堂		18	45	30	33	20
洁面乳	欧莱雅		20	50	42	28	20
洁面乳	韩束		16	30	40	6	20
洁面乳	兰蔻		25	35	25	35	20
洁面乳	雅诗兰黛		19	30	35	14	20
爽肤水	韩束		16	20	22	14	20
爽肤水	兰蔻		22	18	20	20	20
爽肤水	雅诗兰黛		20	25	35	10	20

单一商品查询和分析

20		10		0
		10	4 2 4	
80		10	;	
		15	6 9	
		15		
		15		
		5		
		5		
		15	2 3 5	
		100		

商品库存状态分析.xlsx - Microsoft Excel

1	A	B	C	D	E	F	G	H	I	J
1	日期	库存	入库	出库	库存积压值					
2	2018/5/1	15	10	8	20					
3	2018/5/2		5	10	20					
4	2018/5/3		10	6	20					
5	2018/5/4		8	5	20					
6	2018/5/5		5	8	20					
7	2018/5/6		10	7	20					
8	2018/5/7		5	9	20					
9	2018/5/8		8	10	20					
10	2018/5/9		15	8	20					
11	2018/5/10		3	5	20					
12	2018/5/11		5	6	20					
13	2018/5/12		8	10	20					
14	2018/5/13		8	8	20					
15	2018/5/14		10	8	20					
16	2018/5/15		6	10	20					
17	2018/5/16		10	12	20					
18	2018/5/17		15	6	20					
19	2018/5/18		8	3	20					
20	2018/5/19		6	4	20					

库存周转率分析.xlsx - Microsoft Excel

文件 开始 插入 页面布局 公式 数据 审阅 视图 开发工具

格式 字体 段落 对齐方式 数字 格式 单元格 编辑 录入

J19

	C	D	E	F	G	H	I	J	K	L	M	N
1	销售量			平均库存			库存周转率			库存周转天数		
2	板鞋	休闲鞋	运动鞋	板鞋	休闲鞋	运动鞋	板鞋	休闲鞋	运动鞋	板鞋	休闲鞋	运动鞋
3	521	356	425	14,050	18,000	26,000	115%	61%	51%	27	51	61
4	689	427	367	30,090	26,000	8,900	64%	46%	115%	44	61	24
5	781	425	542	28,900	25,660	16,500	84%	51%	102%	37	60	30
6	650	389	346	56,800	69,800	25,630	34%	17%	40%	87	179	74
7	480	378	289	32,400	46,350	13,660	46%	25%	66%	68	123	47
8	320	580	156	10,900	19,600	10,720	88%	89%	44%	34	34	69
9	580	260	265	36,300	12,300	32,123	50%	66%	26%	63	47	121
10	490	480	241	25,600	26,500	20,711	59%	56%	36%	52	55	86
11	360	798	389	12,600	12,600	18,525	86%	190%	63%	35	16	48
12	530	689	256	18,300	16,530	10,689	90%	129%	74%	35	24	42
13	300	645	321	9,600	45,630	36,590	94%	42%	26%	32	71	114
14	450	780	405	11,560	30,260	15,630	121%	80%	80%	26	39	39
15	512	517	334	23,890	29,042	19,693	783%	650%	618%	47	56	59
16												
17												
18												
19												
20												
21												
22												
23												
24												

库存周转率分析 - Sheet2 - Sheet3

70%

20		10		0
		10	4 2 4	
		10	;	

80		15	6	9	
		15			
		15			
		5			
		5			
		15	2	3	5
		100			

商品定价分析.xlsx - Microsoft Excel

文件 开始 插入 页面布局 公式 数据 审阅 视图 开发工具

宋体 11 A' A' 自定义 条件格式 插入 删除 排序和筛选 查找和选择 记录单

粘贴 格式刷 背景色 边框 对齐方式 数字 样式 单元格 编辑 录入

F2

	报价	成交量			1-30	31-60	61-90	91-120	121-150	151-180	181以上
2	¥ 88	90									
3	¥ 76	100									
4	¥ 59	150									
5	¥ 109	60									
6	¥ 89	79									
7	¥ 54	95									
8	¥ 49	160									
9	¥ 30	130									
10	¥ 69	169									
11	¥ 99	120									
12	¥ 53	245									
13	¥ 68	215									
14	¥ 70	180									
15	¥ 86	173									
16	¥ 79	108									
18	¥ 136	89									
19	¥ 150	99									
20	¥ 148	67									
21	¥ 199	45									
22	¥ 120	80									

Sheet1 Sheet2 Sheet3

商品定价分析.xlsx - Microsoft Excel

文件 开始 插入 页面布局 公式 数据 审阅 视图 开发工具

宋体 11 A' A' 自定义 条件格式 插入 删除 排序和筛选 查找和选择 记录单

粘贴 格式刷 背景色 边框 对齐方式 数字 样式 单元格 编辑 录入

D2

	报价	成交量	销售总额								
2	¥ 30	130									
3	¥ 49	160									
4	¥ 53	245									
5	¥ 54	95									
6	¥ 59	150									
7	¥ 68	215									
8	¥ 69	169									
9	¥ 79	108									
10	¥ 86	173									
11	¥ 88	90									
12	¥ 89	79									
13	¥ 90	88									
14	¥ 99	145									
15	¥ 108	110									
16	¥ 108	68									
17	¥ 109	60									
18	¥ 120	80									
19	¥ 136	78									
20	¥ 138	105									
21	¥ 145	80									
22	¥ 148	67									
23	¥ 150	55									

Sheet1 Sheet2 Sheet3

Microsoft Excel 窗口标题: 利润与成本关系.xlsx

宝贝名称	采购价	售价	成交量	成本	销售总额	毛利
夏季新款chic中袖衬衣	150	250	1000	150000	250000	100000
夏季新款chic短袖衬衣	120	200	1200	144000	240000	96000
夏季新款chic七分袖衬衣	130	220	800	104000	176000	72000
夏季新款chic五分袖衬衣	140	230	600	84000	138000	54000
夏季新款chic长袖衬衣	160	260	400	64000	104000	40000
夏季新款chic九分袖衬衣	170	270	300	51000	81000	30000
夏季新款chic短袖T恤	80	150	2000	160000	300000	140000
夏季新款chic七分袖T恤	90	160	1500	135000	240000	105000
夏季新款chic五分袖T恤	100	170	1000	100000	170000	70000
夏季新款chic长袖T恤	110	180	700	77000	126000	49000
夏季新款chic九分袖T恤	120	190	500	60000	95000	35000
夏季新款chic短袖背心	60	120	3000	180000	360000	180000
夏季新款chic七分袖背心	70	130	2000	140000	260000	120000
夏季新款chic五分袖背心	80	140	1500	120000	210000	90000
夏季新款chic长袖背心	90	150	1000	90000	150000	60000
夏季新款chic九分袖背心	100	160	700	70000	112000	42000
夏季新款chic短袖连衣裙	130	220	1000	130000	220000	90000
夏季新款chic七分袖连衣裙	140	230	800	112000	184000	72000
夏季新款chic五分袖连衣裙	150	240	600	90000	144000	54000
夏季新款chic长袖连衣裙	160	250	400	64000	100000	36000
夏季新款chic九分袖连衣裙	170	260	300	51000	78000	27000
夏季新款chic短袖开衫	100	170	1000	100000	170000	70000
夏季新款chic七分袖开衫	110	180	700	77000	126000	49000
夏季新款chic五分袖开衫	120	190	500	60000	95000	35000
夏季新款chic长袖开衫	130	200	300	39000	60000	21000
夏季新款chic九分袖开衫	140	210	200	28000	42000	14000

		15		
		15		
		5		
		5		
		15	2 3 5	
		100		

本月上旬鼠标销售量分析.xlsx - Microsoft Excel

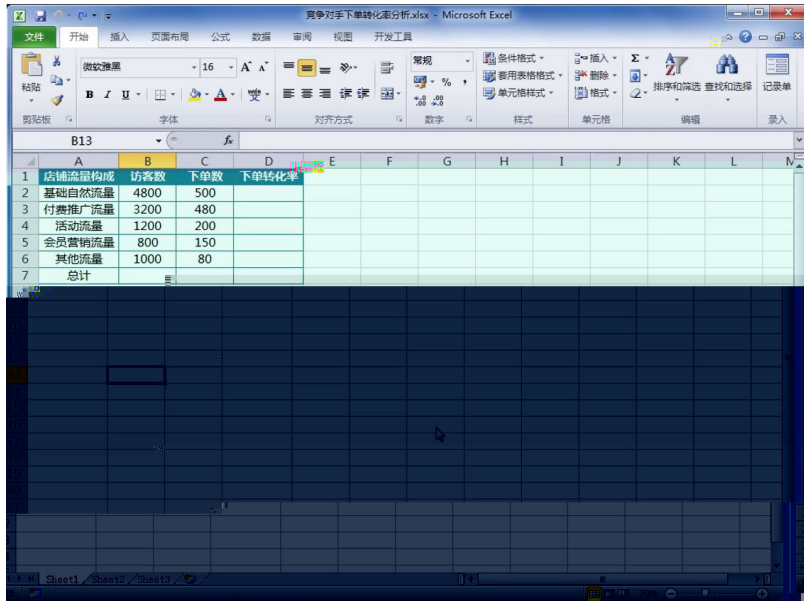
本月上旬鼠标销售量 (竞争对手)		本月上旬鼠标销售量 (本店)	
日期	销量 (竞争对手)	日期	销量 (本店)
2018/5/1	12	2018/5/1	15
2018/5/2	15	2018/5/2	16
2018/5/3	17	2018/5/3	18
2018/5/4	19	2018/5/4	22
2018/5/5	21	2018/5/5	23
2018/5/6	24	2018/5/6	27
2018/5/7	27	2018/5/7	31
2018/5/8	30	2018/5/8	35
2018/5/9	33	2018/5/9	38
2018/5/10	48	2018/5/10	52

竞争对手销售商品数据.xlsx - Microsoft Excel

宝贝名称	售价	销量	销售额	竞争对手
游戏机械鼠标有线电竞usb台式电脑笔记本无声静音光电办公家用	¥ 59	45		
罗技 (Logitech) M330 无线静音鼠标 舒适曲线 黑色 M275升级版	¥ 79	28		
西伯利亚 (XIBERIA) V10 电竞鼠标 有线 电竞鼠标 电竞鼠标	¥ 66	27		
电竞鼠标有线电竞usb台式电脑笔记本无声静音光电办公家用	¥ 149	18		
雷柏8300P 无线鼠标键盘套装静音防水省电键鼠套装	¥ 59	59		
飞利浦无线鼠标 静音办公联想华硕戴尔游戏笔记本电脑无限小女生	¥ 49	56		
游戏鼠标 有线电竞usb台式电脑笔记本无声静音光电办公家用	¥ 149	14		
游戏机械鼠标有线电竞usb台式电脑笔记本无声静音光电办公家用	¥ 159	18		
大鼠标有线游戏鼠标有线电竞usb台式电脑笔记本无声静音光电办公家用	¥ 15	69		
罗技 (Logitech) M330 无线静音鼠标 舒适曲线 黑色 M275升级版	¥ 179	22		
键盘鼠标套装真机手感 游戏台式电脑有线电竞鼠标有线电竞鼠标	¥ 89	48		
电竞鼠标有线电竞usb台式电脑笔记本无声静音光电办公家用	¥ 119	39		

竞争对手销售商品数据.xlsx - Microsoft Excel

宝贝名称	售价	销量	销售额	竞争对手
电竞鼠标有线电竞usb台式电脑笔记本无声静音光电办公家用	¥ 149	18		
雷柏8300P 无线鼠标键盘套装静音防水省电键鼠套装	¥ 59	59		
飞利浦无线鼠标 静音办公联想华硕戴尔游戏笔记本电脑无限小女生	¥ 49	56		
游戏鼠标 有线电竞usb台式电脑笔记本无声静音光电办公家用	¥ 149	14		
游戏机械鼠标有线电竞usb台式电脑笔记本无声静音光电办公家用	¥ 159	18		
大鼠标有线游戏鼠标有线电竞usb台式电脑笔记本无声静音光电办公家用	¥ 15	69		
罗技 (Logitech) M330 无线静音鼠标 舒适曲线 黑色 M275升级版	¥ 179	22		
键盘鼠标套装真机手感 游戏台式电脑有线电竞鼠标有线电竞鼠标	¥ 89	48		
电竞鼠标有线电竞usb台式电脑笔记本无声静音光电办公家用	¥ 119	39		



20		10		0
		10	4 2 4	
80		10	;	
		15	6 9	

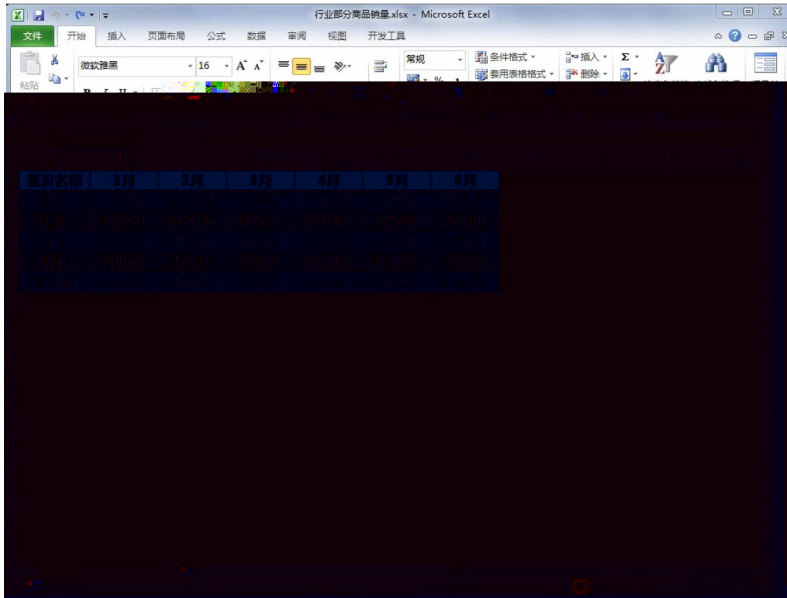
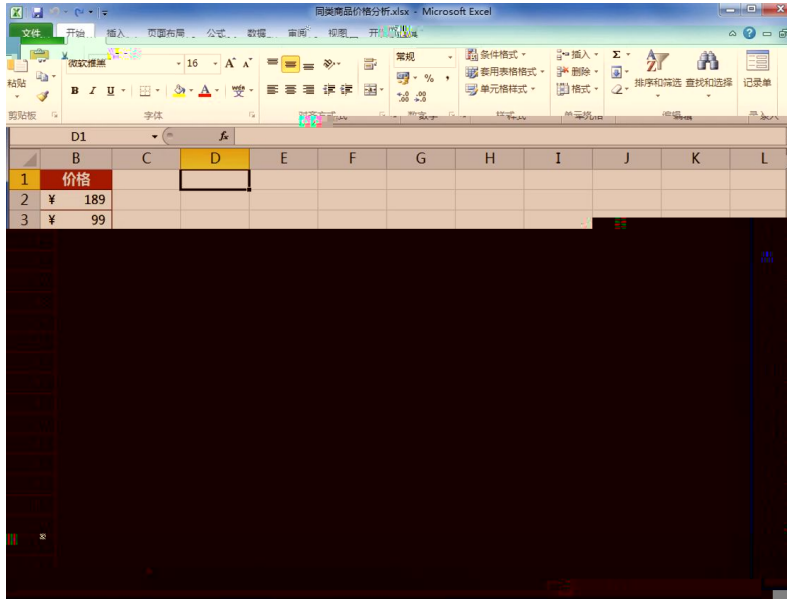
		15		
		15		
		5		
		5		
		15	2 3 5	
				100

商品搜索趋势分析.xlsx - Microsoft Excel

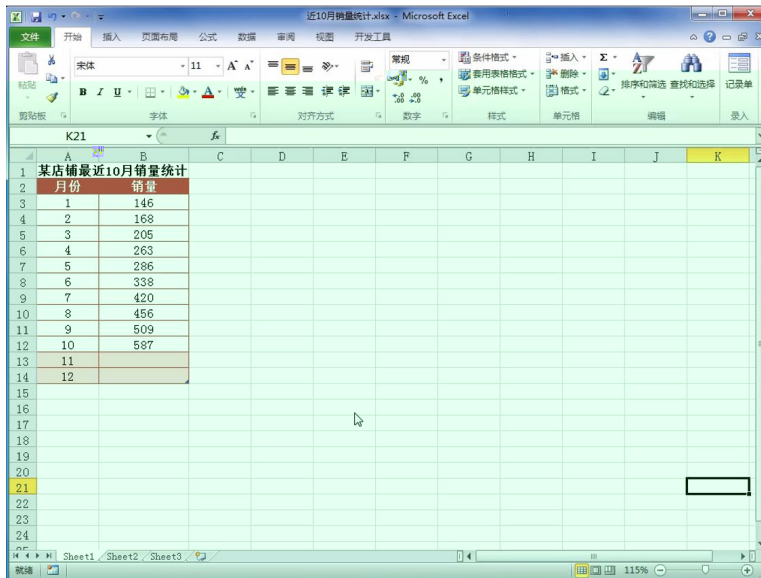
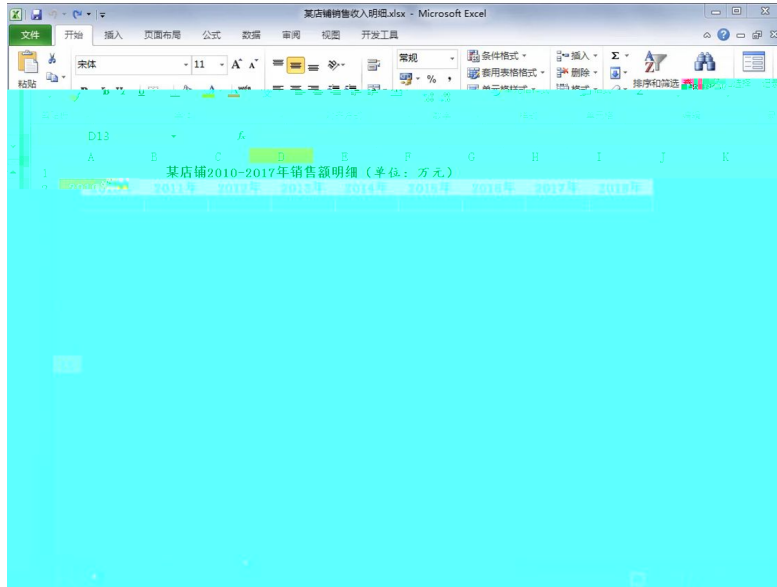
1	搜索关键词	日期	搜索量
2	连衣裙	2018/6/1	4500
3	连衣裙	2018/6/2	5000
4	连衣裙	2018/6/3	5200
5	连衣裙	2018/6/4	5800
6	连衣裙	2018/6/5	6200
7	连衣裙	2018/6/6	7800
8	连衣裙	2018/6/7	6500
9	连衣裙	2018/6/8	7200
10	连衣裙	2018/6/9	6900
11	连衣裙	2018/6/10	7500
12	连衣裙	2018/6/11	8900
13	连衣裙	2018/6/12	7800
14	连衣裙	2018/6/13	7200
15	连衣裙	2018/6/14	8100
16	连衣裙	2018/6/15	8300
17	连衣裙	2018/6/16	7900
18	连衣裙	2018/6/17	8900
19	连衣裙	2018/6/18	10200

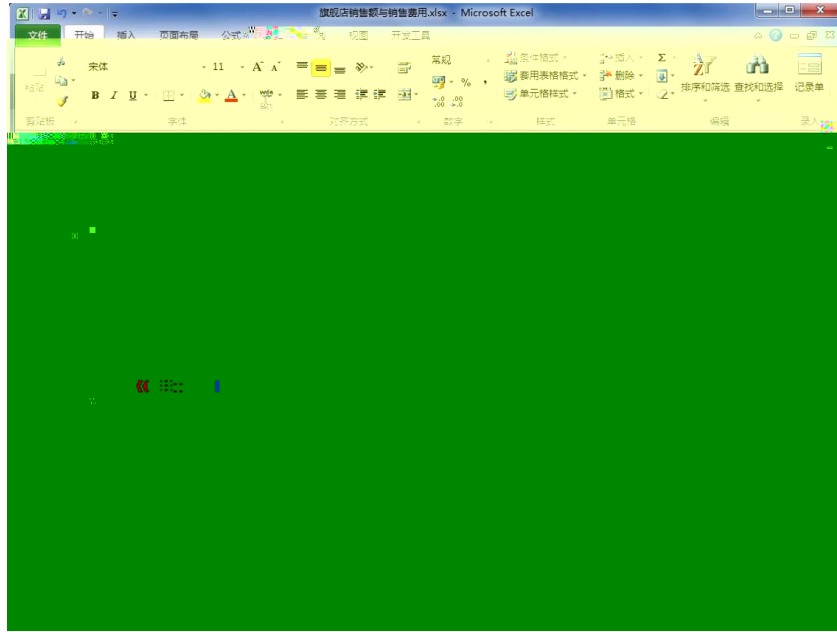
行业卖家经营阶段数据.xlsx - Microsoft Excel

2	经营阶段	卖家数据	比例
3	新手	3200	
4	入门期	3800	
5	上升期	2200	
6	稳定期	1400	
7	资深卖家	200	
8	总计		



10
4
20 10 2 4 0





20		10		0
		10	4 2 4	
		10	;	

80		15		
		15		
		15		
		5		
		5		
		15	2 3 5	
		100		

某商品连续四年季度销售量统计.xlsx - Microsoft Excel

年份	第一季度	第二季度	第三季度	第四季度	总计
2015	2800	330	870	770	
2016	4500	710	1420	1850	
2017	5000	510	1680	1140	
同季平均					
所有季度平均					
季度比季					
2018年预测值					

某店辅助海损分析.xlsx - Microsoft Excel

年份	第一季度	第二季度	第三季度	第四季度	总计
1	1924.5				
2	2083.64				
3	2211.39				
4	2288.69				
5	2365.94				
6	2432.94				
7	2224.38				
8	2099.55				
9	2059.26				
10	2139.61				
11	2123.35				
12	2081.52				
1	2103.26				
2	2290.01				
3	2443.53				
4	2497.94				
5	2944.31				
6	2825.15				
7	2426.91				
8	2273.6				
9	2228.11				
10	2337.53				
11	2306.92				

某店铺利润预测分析1.xlsx - Microsoft Excel

年份	月份	利润
2016	1	1895.74
	2	1924.5
	3	2083.64
	4	2211.39
	5	2268.69
	6	2686.4
	7	2432.94
	8	2224.38
	9	2099.55
	10	2059.26

某店铺利润预测分析1.xlsx - Microsoft Excel

2009	9500
2010	7300
2011	9500
2012	10560
2013	16500
2014	19600
2015	23200
2016	25700
2017	27450
2018	

20		10		0
		10	4 2 4	
80		10	;	
		15	6 ⁹	
		15		
		15		
		5		
		5		
		15	2 3 5	
		100		

1.

4-1

--	--

2.

4-2

3.

4-3

4.

4-4

5.

4-5

7.

4-7

8.

4-8

--	--

10.

4-10

11.

4-11

--	--	--

13.

4-13

14.

4-14

		10	
20		10	4
			2
			4
			1
		10	1
			1
80			1
		1	1
		SWOT	5

	10		2	2	
			2		
	10	1		1	2
			3		
	30	1			10
		2			
			*		
		15			
		3			
		5			
	5		1	1	1
		2		1	
	10			4	3
					3
					2000
					50
					1
	5				
		2			3
	100				

15.

4-15

16.

4-16

1. 5-1,

1

1

1992

1996

2012

3

Pepsi Co

Pepsi Co

ACNielsen

2016 1 -12

42.9% 53.2% 15.1%

Canadian 2016 12

2016

30.6%

ISO20000

"

"

2

"

"

"

"

2

20XX

10

20XX

1500

2

5-2

1

1

,

2017

645

60000

2017

" Hyper-nært" " Super-nært"

300

" "

2

20x x x x

50

1500

3 5-3

1

1

2000 5

1.4

3.8

"

"

88.8

2009

2014 8

2014 12

--

"

"

2015 4 40

2015 9

"

"

2016

2016 9 9 -12

2016

2

20XX

30

1500

4.

5-4

1

1

1986

5. 5-5 " . "

1

1

—

—

1200

" . "

" . "

" . "

" . "

" . "

2

" " " 20XX
" " 20
" . "

1500

2

	70	30
	2	

3

180

4

7.

5-7

1

1

Mrs

1989

1995

"

"

"

"

Dove

" Do You Love

M?"

2

"

"

50

20XX "

"

1500

2

	70	30
	2	

3

180

4

9 r € ? € p

8 5-8
1
1
2016 2 16

90

;
"

2

100

1500

2

--	--	--

9. 5-9

1

1

1999 8

10

C

2017

2017 " 9

20 " 10

2018 3 27 2017 601. 556 2016 537. 793 11. 9% 20. 478

2

20XX

30

1500

2

	70	30
	2	

3

180

4

10

5-10

1

1

" " 1939 1

" "

" " " " "

" "

" " "

" " "

2)

XX

30

XX

1500

2

--	--	--

11. 5-11 SKG

1

1

SKG

SKG

, " "

SKG

SKG

100

500

I F

114

SKG

SKG

SKG

2018

07

SKG

1

SKG

2 PCK

3 3D

360°

4 304

NTC +- 0.1

5 " " 3D

" "

6 150

7 15

599 /

2

20

80

20

1500

12

5-12

1

1

2014

90%

48%

59%

63%

90%

;

;

;

90%

;

1.

2.

3.

4.

5.

6.

E	() ()	() ()
	() ()	() ()
	() ()	())

2

20

30

20

1500

13

5-13

1

1

2001

500

2001

10

"

"

"

"

"

"

2002 4

7

2002 12

2003

2004

18 2

2008 8200

2009 1

2000

32

2009 4

" "

2001

15

600 10 10 5

37 1.8

2019 10

700

" +"

2

20

20

10

"

"

"

"

2011

60.38

2012

80.26

2019

120

2

20

"

"

1500

2

	70	30
	,	
	2	

3

150

4

--	--	--

15. 5-15,

1

1

1991

"

"

"

"

TOSOT

TOSOT

2012

1001. 10

2015 4 27

2014

2014

1400. 05

16. 63%

141. 55

30. 22%

2014

"

"

160

6000

()

550 () 2005

10

3 2015 5

500

"

2000 " 385

9

7

20

400

12700

15600

5000

R290

1

" "

2

20

1500

2

	70	30
	,	
	2	

3

150

4

16 5-16

1

1

(BeLLE) 20 70 90

BELLE

"

"

"

20 40

"

BELLE

"

"

Bel l e

Staccato

Joy&Peace

Teenm i x

TATA

Docker s

80

860

BELLE

"

"

"

"

"

" " "

"

20 40 "

"

"

2

A

20

A

A

"

"

1500

ý

[p ý Á